

Інструкція по заповненню

Заяви про намір отримати кредит та анкет (анкети) до неї


Весь процес подання документів складається з наступних кроків:

- завантаження бланків заяви та анкети (анкет) з сайту Держмолодьжитла або регіонального управління/іпотечного центру Держмолодьжитла;
- заповнення бланків та створення електронної копії;
- подання документів до відповідного регіонального управління або іпотечного центру Держмолодьжитла.

Для подання пакету документів Вам необхідно завантажити з сайту Держмолодьжитла або сайту регіонального управління/іпотечного центру Держмолодьжитла бланк Заяви про намір отримати кредит, анкети громадянина – кандидата та анкети на кожного з членів сім'ї громадянина – кандидата.

Бланки документів розміщені на сторінці «ПОДАТИ ЗАЯВУ-АНКЕТУ» у розділі «ЖИТЛОВІ ПРОГРАМИ»/«Кредит для ВПО та АТО (ООС)».


КРЕДИТ ДЛЯ ВПО ТА АТО (ООС)



Подання заяви про намір участі в програмі

[Що треба знати для подання заяви.](#)

КРОК 1



Перевірити чи є право та зареєструватись

ПРОГРАМОЮ МОЖУТЬ СКОРИСТАТИСЬ ГРОМАДЯНИ З ЧИСЛА ОСІБ:

1. На яких поширюється дія Закону України "Про забезпечення прав і свобод внутрішньо переміщених осіб";
2. На яких поширюється дія пунктів 19-21 частини першої статті 6, або пунктів 11 – 14 частини другої статті 7 Закону України "Про статус ветеранів війни, гарантії їх соціального захисту"

ТА ЯКІ (члени сім'ї яких)

- Перебувають на обліку громадян, що потребують поліпшення житлових умов або
- З 27 квітня 2014 року (момент набрання чинності Законом України «Про забезпечення прав і свобод громадян та правовий режим на тимчасово окупованій території України») **не мали на праві власності житлової площі** (без урахування житла, що знаходиться на тимчасово окупованій території, на території, де органи державної влади тимчасово не здійснюють свої повноваження або на лінії зіткнення)

ЗАГАЛЬНА ІНФОРМАЦІЯ ⓘ

УМОВИ ОТРИМАННЯ ⓘ

НЕОБХІДНІ ДОКУМЕНТИ ⓘ

СТАН РЕЄСТРАЦІЇ ЗАЯВ ⌚

ПОДАТИ ЗАЯВУ-АНКЕТУ ⓘ

Подання документів для реєстрації на отримання довгострокового пільгового кредиту для будівництва (реконструкції) та придбання житла ВПО, АТО(ООС)

Шановні відвідувачі.

Перед заповненням документів, ознайомтесь з [Інструкцією](#), [Зразками заповнення](#), а також з [Повідомленням про обробку персональних даних](#)

ЗАЯВА ПРО НАМІР ОТРИМАТИ КРЕДИТ > ЗАВАНТАЖИТИ (PDF/WORD)

АНКЕТА ГРОМАДЯНИНА - КАНДИДАТА > ЗАВАНТАЖИТИ (PDF/WORD)

АНКЕТА ЧЛЕНА СІМ'Ї ГРОМАДЯНИНА - КАНДИДАТА > ЗАВАНТАЖИТИ (PDF/WORD)

Для подачі документів за допомогою анкети на сайті натисніть кнопку "Продовжити".

Для подачі документів по електронній пошті відправте скани (фото) заповнених документів на адресу @MOLOD-KREDIT.GOV.UA

Продовжити

Також на
зразки

Перевірити чи є право та зареєструватись

ПРОГРАМОЮ МОЖУТЬ СКОРИСТАТИСЬ ГРОМАДЯНИ З ЧИСЛА ОСІБ:

1. На яких поширюється дія Закону України "Про забезпечення прав і свобод внутрішньо переміщених осіб";
2. На яких поширюється дія пунктів 19-21 частини першої статті 6, або пунктів 11 – 14 частини другої статті 7 Закону України "Про статус ветеранів війни, гарантії їх соціального захисту"

цій сторінці розміщено
заповнення документів.

Заповнення документів




- 1) Документи мають бути викладені державною мовою;
- 2) Текст документів має бути написаний розбірливо (машинодруком або від руки друкованими літерами);
- 3) Документи не повинні містити підчищення або дописки, закреслені слова та інші виправлення, не обумовлені в них, орфографічні та арифметичні помилки;
- 4) Не приймаються до розгляду документи з відсутністю частини записів (незаповнені/частково заповнені поля, або поля заповнені нерозбірливо), не підписані всіма членами сім'ї або подані не за встановленою формою;

Заява про намір отримати кредит підписується всіма членами сім'ї. Анкета громадянина – кандидата та анкета члена сім'ї громадянина – кандидата підписується особисто відповідним заявником (за неповнолітніх дітей документи підписує один з батьків або інший представник, із зазначенням підстави, на якій виникло представництво).

Створення електронної копії

Для надсилання документів до відповідного регіонального управління або іпотечного центру Держмолодьжитла необхідно підготувати електронні версії заповнених бланків.

Для цього потрібно або відсканувати або зробити цифрову фотографію заповнених бланків.

Не приймаються до обробки зображення, якщо:		
Зображення розмите	Зображення обрізане або не повне	Перекрита частина зображення
		

!!! При фотографуванні документів необхідно уникати перекосів зображення.

Подання документів

Подати документи до регіонального управління або іпотечного центру Держмолодьжитла можна наступними шляхами:

- надіслати на поштову скриньку відповідного регіонального управління/іпотечного центру Держмолодьжитла з власної поштової скриньки;
- надіслати на поштову скриньку відповідного регіонального управління/іпотечного центру Держмолодьжитла он-лайн шляхом заповнення форми через сайт регіонального управління/іпотечного центру Держмолодьжитла;
- надіслати факсом;
- подати документи особисто.

Для того, щоб надіслати документи електронною поштою, необхідно створити лист з темою «Заява про намір участі у програмі пільгового кредитування ВПО та учасників АТО (ООС)».

В тілі повідомлення вкажіть наступну інформацію:

ПІБ кандидата;

ПІБ контактної особи;

Контактний телефон;

До листа прикріпіть електронні версії заповнених бланків та надішліть на поштову скриньку **відповідного регіонального управління або іпотечного центру Держмолодьжитла.**

Для подання документів через сайт регіонального управління або іпотечного центру Держмолодьжитла, необхідно перейти на сторінку «ПОДАТИ ЗАЯВУ-АНКЕТУ» у розділі «ЖИТЛОВІ ПРОГРАМИ»/« Кредит для ВПО та АТО (ООС)», заповнити інформацію про кандидата та контактну особу

Нагадуємо, що поштові адреси MAIL.RU, YANDEX.RU, RAMBLER.RU не доступні на території України, тому не використовуйте їх при заповненні форми.

Прізвище (*)	<input type="text" value="Прізвище"/>
Ім'я (*)	<input type="text" value="Ім'я"/>
По-батькові (*)	<input type="text" value="По-батькові"/>
Контактний телефон (*)	<input type="text" value="+3806700000000"/>
Електронна пошта (*)	<input type="text" value="mail@ukr.net "/>

потім завантажити на сайт електронні версії заповнених бланків Заяви про намір отримати кредит, анкету громадянина – кандидата та анкети членів сім'ї громадянина – кандидата.

Подання документів для реєстрації на отримання довгострокового пільгового кредиту для будівництва (реконструкції) та придбання житла ВПО, АТО(ООС)

Завантаження заповнених анкет

Додати заповнену заяву про намір отримати кредит (*)	<input type="button" value="Обзор..."/> Файл не выбран.
Додати заповнену анкету громадянина – кандидата (*)	<input type="button" value="Обзор..."/> Файл не выбран.
Додати анкету члена сім'ї	<input type="button" value="Обзор..."/> Файл не выбран.
Додати анкету члена сім'ї	<input type="button" value="Обзор..."/> Файл не выбран.
Додати анкету члена сім'ї	<input type="button" value="Обзор..."/> Файл не выбран.
Додати анкету члена сім'ї	<input type="button" value="Обзор..."/> Файл не выбран.
Додати анкету члена сім'ї	<input type="button" value="Обзор..."/> Файл не выбран.
Додати анкету члена сім'ї	<input type="button" value="Обзор..."/> Файл не выбран.

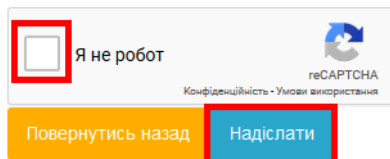
та надіслати заповнені документи.

Подання документів для реєстрації на отримання довгострокового пільгового кредиту для будівництва (реконструкції) та придбання житла ВПО, АТО(ООС)

Підтвердження даних

Шановний відвідувач.

Натискаючи кнопку "Відправити", ви підтверджуєте, що ознайомились та погоджуєтесь з порядком обробки електронних анкет, а також підтверджуєте, що вся вказана вами інформація правдива, і надаєте згоду на обробку персональних даних.

The image shows a CAPTCHA verification interface. On the left, there is a checkbox with a red border, containing a small square icon. To its right is the text "Я не робот". Further right is the reCAPTCHA logo, which consists of a circular arrow icon and the text "reCAPTCHA". Below the logo, in smaller text, are the words "Конфідційність - Умови використання". At the bottom of the interface are two buttons: a yellow button on the left labeled "Повернутись назад" and a blue button on the right labeled "Надіслати". The "Надіслати" button has a red border.

Завантажені документи будуть надіслані до відповідного регіонального управління/іпотечного центру Держмолодьжитла разом із контактною інформацією для подальшої обробки та реєстрації.

Датою подання електронної заяви про намір отримати кредит є дата надходження на визначену електронну адресу регіонального управління Держмолодьжитла.

Якщо електронна заява та анкета надійшла на визначену електронну адресу у неробочий день та/або час, то датою подання заяви та анкети вважається наступний після нього робочий день.